

Ultragarsinis aromaterapinis garintuvas iš bambuko su šviesos muzikos funkcija. Skleidžia vėsią, kvapnią, kvapnią, atpalaiduojančią dulką.

ESTA



Turinys

- A. APIE „ESTA“
- B. TECHNINĖS SPECIFIKACIJOS
- C. NAUDOJIMAS
- D. PRIETAISO PRIEŽIŪRA
- E. SAVYBĖS IR FUNKCIJOS
- F. GEDIMŲ PAIEŠKA IR ŠALINIMAS
- G. UTILIZAVIMAS
- H. GARANTIJA

A. Apie „ESTA“

Įsivaizduokite, kad bambukų giraitėje visa krūtinė kvėpuoja gaiviu oru, o lapų šnarinantys vėjas atpučia jų kvapą. Bambukinis aromaterapinis drėkintuvas „Esta“ – tai puikus būdas atnaujinti namus, pripildant jus supančią aplinką stebuklingų kvapų bei šviesos ir į vidų įsileidžiant nors truputį gamtos grožio.

Drėkintuvas „Esta“ – tai „madebyzen™“ ultragarsinių aromaterapinių drėkintuvų „šeimos“ narys.

Tam, kad vandentiekio vandenį su kvapuoju arba eteriniu aliejumi būtų galima paskleisti į aplinką kaip kūną, sielą ir mintis raminantį kvapną rūkų debesėlį, pasitelkiama šiuolaikinė ultragarso technologija.

Aromaterapiame drėkintuve „Esta“ įtaisytos nedaug energijos suvartojančios LED lemputės skleidžia švelnią ir raminančią šviesą. Galite pasirinkti vieną iš dviejų šviesos intensyvumo nuostatų. Be to, apšvietimo funkciją galite išjungti, taigi aromaterapinis

Sveikiname įsigijus aromaterapinį garintuvą „madebyzen™ Esta“. Išsaugokite šį vadovą, kad ateityje galėtumėte juo pasinaudoti prireikus informacijos ir prietaiso priežiūrai atlikti.

drėkintuvas puikiai tinka naudoti ir namų.

Aromaterapiame drėkintuve „Esta“ taip pat galima įjungti veikimo su pertrūkiams režimą – tuomet kvapas valdomas automatiškai įjungiant ir išjungiant rūką kas 30 sekundžių. Šis režimas puikiai tinka naudojant stipresnius kvapus ar aliejus arba jeigu norima, kad kvapas būtų skleidžiamas ilgiau.

Aromaterapinis drėkintuvas „Esta“ pagamintas tik iš tvariose augimvietėse išauginto bambuko, kuris kertamas rankomis paliekant toliau augti bręstančius ir žydinčius medžius, kad kuo mažiau pakenktume laukinei gamtai.

„madebyzen™“ rūpi Žemės planeta, tad mes stengiamės kuo geriau ją apsaugoti ir išsaugoti.

Aromaterapinis drėkintuvas „Esta“, kuriame dera natūralios medžiagos, kūrėjų meistriškumas ir aromaterapija, papuoš kiekvieną būstą ir padės sumažinti stresą.

D. Prietaiso priežiūra

Nenaudojamas aromaterapinis garintuvas visuomet turi būti švarus ir sausas. Jeigu aromaterapinio garintuvo nenaudojate ilgesnį laiką, jame niekada nepalikite aliejaus ir vandens. Sukietėjusias aliejaus nuosėdas valykite medicininiame spirite suvilgyta vatos lazdele. Jeigu aromaterapinis garintuvas neskleidžia rūko (arba skleidžia per mažai rūko), nuvalykite keraminį diską. Valant visuomet būkite ypatingai atsargūs ir užtikrinkite, kad nepatektų vandens ant maitinimo laidų. Jei visgi vandens ant elektros laidų netyčia pateko, leiskite prietaisui visiškai išdžiūti, kaip rekomenduojama žemiau.

Atsitiktinis pratekėjimas. Jei prietaisas buvo apvirtęs jam veikiant, norint išvengti gedimų reikia atlikti šiuos žingsnius:

- ištraukite kištuką iš elektros lizdo ir atsargiai nuimkite prietaiso gaubtą;
- išpilkite visą likusį vandenį iš talpyklos;
- švelniai papurtykite prietaisą, kad išleisti visą vandenį iš vidaus. Tuomet palikite parai gerai ventiliuojamoje patalpoje, kad prietaisas visiškai išdžiūtų.

G. Utilizavimas



Elektros ir elektroninės įrangos atliekų direktyva (2012/19/ES) buvo priimta siekiant perdirbti gaminius naudojant geriausias priemamas atkūrimo ir perdirbimo metodus, ir taip kuo labiau sumažinti poveikį aplinkai, apdoroti visas kenksmingas medžiagas ir išvengti sąvartynų didėjimo.

Šis gaminys priskiriamas elektros arba elektroninei įrangai, todėl užtikrinkite, kad, pasibaigus jo tinkamumo naudoti laikui, jis būtų tinkamai pašalintas, laikantis vietinių valdžios institucijų reikalavimų. Šis gaminys NEGALI būti šalinamas kartu su buitinėmis atliekomis.

H. Garantija

Tinkamai pagal šiame vadove išdėstytus reikalavimus naudojamam gaminiui taikoma garantija bet kokiems gamybos defektams. Garantija netaikoma atsitiktinei žalai. Garantinis laikotarpis yra 24 mėnesiai nuo pirkimo dienos. Jeigu garantiniu laikotarpiu naudojant prietaisą kilo problemų, kreipkitės į savo mažmenininką, kad jis apžiūrėtų garintuvą, ir, jei yra gamybos defektas, pateikite jam pretenziją. Tokiu atveju bus reikalaujama pirkimo įrodymo, taigi labai svarbu, kad drauge su šiuo vadovu išsaugotumėte ir pirkimo čekį.

Talpykloje po naudojimo paliktas neišvalytas koroziją sukkeliantis aliejus, pavyzdžiui, „Citronella“, gali pažeisti prietaisą. Tokiam pažeidimui garantija netaikoma. Aromaterapinį garintuvą valykite kiekvieną kartą jį panaudoję.

Platintojas

UAB Kvapų namai. Popieriaus g. 15, Vilnius. +37067580687, klausimai@aromata.lt
www.kvapunamai.lt

E. Savybės ir funkcijos

Ultragarsinis aromaterapinis garintuvas „Esta“ suteikia revoliucinį būdą kvėpinti aplinką. Jis veikia sukurdamas aukšto dažnio vibracijas, kurios išsklaido vandenį ir aromatinius aliejus į smulkiausias daleles, kurios iškart efektyviai paskleidžiamos aplink.

- Mini-drėkintuvas;
- kvapų garintuvas: gali veikti išjungus švietimo režimą, taigi idealus naudojimui nakties metu;
- taupios LED lemputės;
- tyliai veikiantis;
- automatiškai išsijungiantis pasibaigus vandeniui;
- paprastai naudojamas ir prižiūrimas.

F. Gedimų paieška ir šalinimas

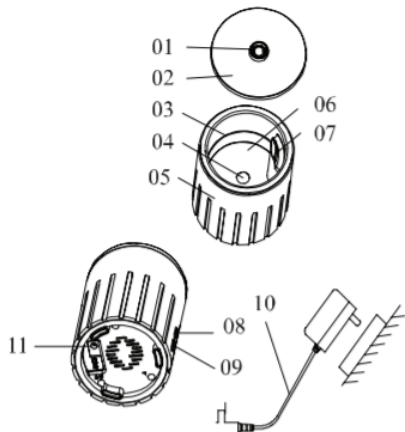
Rūko/dulksnos intensyvumas ir kiekis gali varijuoti, bet tai nėra neįprasta ir tai neturėtų būti laikoma gedimu. Tai įtakojantys faktoriai gali būti naudojamas vanduo, drėgmės lygis bei temperatūra patalpoje, oro srovės ir pan.

Problema	Galima priežastis	Sprendimas
Prietaisas neįsijungia	Nepakankamas vandens kiekis talpykloje	Pripildykite vandens talpą iki nurodytos didžiausio lygio ribos. Būkite atsargūs ir nepripilkite per daug
	Maitinimo laidas galimai nesujungtas tinkamai	Atjungti laidą ir vėl iš naujo sujungti
Prietaisas neskleidžia dulksnos arba dulksnos kiekis atrodo ne toks, koks turėtų būti	Nepakankamas vandens kiekis talpykloje	Pripildykite vandens talpą iki nurodytos didžiausio lygio ribos. Būkite atsargūs ir nepripilkite per daug
	Vandens kiekis talpykloje viršija didžiausio lygio ribą	Tinkamai nupilkite vandens perteklių. Vandens lygis neturi viršyti didžiausio lygio ribos
	Netaisyklingai uždėtas apsauginis dangtelis	Nuimkite dangtelį ir uždėkite taisyklingai
	Nešvarus keraminis diskas	Naudojantis priežiūros instrukcija atsargiai nuvalykite keraminį diską
Iš prietaiso teka vanduo	Oro siurbimo dalis prietaiso apačioje yra uždengta arba nešvari	Nuvalykite oro siurbimo dalį, nes sutrikdyta oro cirkuliacija neigiamai veikia rūkų sklaidimą
	Netaisyklingai uždėtas apsauginis dangtelis	Nuimkite dangtelį ir uždėkite taisyklingai
	Prietaisas buvo apvirtęs	Sekite atsitiktinio pratekėjimo instrukciją
	Žema patalpos temperatūra arba aukštas drėgmės lygis	Tokiomis sąlygomis dulksna gali greitai kondensuotis į vandens lašelius

B. Techninės specifikacijos

- Gaminio pavadinimas: „Esta“ aromaterapinis garintuvas
- Matmenys: 91 x 157 mm
- Įtampa: DC 12V
- Galia: 12 W
- Vandens talpa: 100 ml
- Veikimo laikas: 4+ valandos
- Modelio numeris: EW030

1. Dulksnos išėjimo anga
2. Dangtelis
3. Didžiausias leidžiamas vandens lygis
4. Keraminis diskas
5. Bambukinis korpusas
6. Vandens talpa
7. Ventilacijos anga
8. „MIST“ mygtukas reguliuojantis dulksną
9. „LAMP“ šviesą reguliuojantis mygtukas



C. Naudojimas

Svarbios pastabos prieš naudojant:

1. padėkite aromaterapinį garintuvą ant lygaus paviršiaus bent 60 cm atstumu nuo grindų ir bent 10 cm nuo sienos. NESTATYKITE aromaterapinio garintuvo ant medinių arba poliruotų baldų, nes drėgmė gali juos apgadinti;
2. visuomet išjunkite aromaterapinį garintuvą iš maitinimo tinklo, kai jį valote arba pilate vandens. Visuomet naudokite pridėdamą maitinimo adapterį. Įsitinkinkite, kad laidas pritvirtintas taip, jog niekas neužkliūtų ir neatsitrenktų į aromaterapinį garintuvą. Pažeistą maitinimo adapterį būtina pakeisti tinkamu adapteriu, kurį siūlo gamintojas arba jo atstovas;
3. pildami vandenį į talpyklą, naudokite tinkamą indą. Niekomet nepilkite iš čiaupo tekančio vandens bei nepilkite vandens, jeigu aromaterapinis garintuvas įjungtas. Nepilkite vandens virš didžiausio lygio (MAX) žymės, kurią rasite vandens talpykloje. Pripylus daug vandens, atsargiai išpilkite perteklių nupylimo kryptimi pažymėta rodykle ir stengdamiesi neužlieti oro išėjimo angos;
4. aromaterapinį garintuvą reikia laikyti vaikams ir augintiniams nepasiekiamoje vietoje, kad jie nesusižeistų. Vaikai visą laiką turi būti prižiūrimi užtikrinant, kad jie nežaistų su prietaisu;
5. aromaterapinio garintuvo neturėtų naudoti ribotų fizinių, jutiminių ar protinių galimybių asmenys (įskaitant vaikus) arba asmenys, kuriems trūksta patirties ir žinių, nebent kaip naudoti prietaisą jiems patartų ir juos prižiūrėtų už jų saugą atsakingas asmuo;
6. padėkite aromaterapinį garintuvą laisvoje erdvėje tam, kad rūkas galėtų laisvai sklirti. Siekiant išvengti nereikalingų incidentų, aromaterapinį garintuvą taip pat padėkite atokiau nuo kitų prietaisų, ypač tų, kurie jautrūs vandeniui;
7. nenaudojamas aromaterapinis garintuvas turi būti švarus ir sausas. Vandens talpykloje ilgesniam laikui nepilkite vandens ir aliejaus;
8. niekuomet nemėginkite savarankiškai išardyti arba taisyti gaminio, nes tai anuliuos garantiją ir sukels elektros smūgio pavojų. Jeigu gaminį turi patikrinti specialistas, kreipkitės į pardavėją;
9. jeigu atsirado nenormalaus veikimo požymių - pastebėjote dūmus, pajutote nemalonų kvapą ar išgirdote triukšmą - nedelsdami liaukitės naudoti aromaterapinį garintuvą, kad išvengtumėte gaisro, elektros smūgio ar kito pavojaus. Nedelsdami ištraukite aromaterapinio garintuvo kištuką iš maitinimo lizdo ir kreipkitės į pardavėją, iš kurio pirkote prietaisą. Niekada nevyنيokite prietaiso ar adapterio į audinį ar popierių, nes užblokavus ventilaciją didėja gaisro pavojus;
10. prižiūrėkite aromaterapinį garintuvą taip, kad atsitiktinai jo nepažeistumėte, nes tokiu atveju garantija netaikoma;
11. visuomet naudokite kambario temperatūros vandenį. Vanduo turi būti šviežias, švarus ir iš patikimo šaltinio. Į vandens talpyklą nepilkite jokių kitų cheminių medžiagų ir skysčių, išskyrus vandenį ir kelis lašus kvapiojo arba eterinio aliejaus;
12. niekuomet nelieskite vandens talpoje prietaisui veikiant, nes įprastai vanduo per veikimo laiką įšyla, tai yra visiškai normalu, ypač jei prietaisas jau veikia kelias valandas. Tai sukelia energiją, kylanti iš vibruojančio disko. Vandens temperatūra neturėtų pakilti aukščiau laipsnių 40OC, bet kai kuriuose modeliuose ji gali pasiekti 50OC (+/- 5OC). Vis dėl to, dulksnai sklaidantis per dulksnos išėjimo angą, vanduo staigiai atvėsta dėl didelio kiekvieno lašelio paviršiaus ploto, todėl dulksna yra vadinama vėsia;
13. prieš jungdami adapterį į maitinimo tinklą, visuomet pirmiausia įjunkite jį į nuolatinės srovės lizdą;
14. nenuimkite gaubto ir dangtelio prietaisui veikiant;
15. NIEKADA nelieskite ultragarsinio keraminio disko, kai prietaisas įjungtas į maitinimo tinklą – galite sunkiai susižaloti;
16. nemerkitė prietaiso į vandenį ir nebandykite jo plauti indaplovėje.

Aromaterapinio drėkintuvo „Esta“ naudojimas

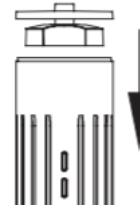


1. Pastatykite prietaisą stačią ant lygaus ir kieto paviršiaus. Nuimkite apsauginį dangtelį jį pakeliant aukščiau kaip parodyta.

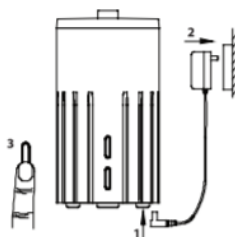
2. Įpilkite vandens į talpyklą naudodami tinkamą matavimo indą, kol vandens lygis pasiekė pažymėtą didžiausią ribą.



3. Į vandenį įlašinkite 3-5 lašus norimo eterinio ar kito kvapiojo aliejaus.



4. Uždėkite apsauginį dangtelį kaip parodyta.



5. Į aromaterapinio garintuvo pagrinde esantį lizdą įkiškite maitinimo kištuką. Stenkitės, kad neišsiliėtų skystis. Įjunkite garintuvą paspaudę dulksnos įjungimo mygtuką.



PASTABA: prietaisui veikiant jo neverskite, nejudinkite, nebandykite ištuštinti ar pripildyti vandens talpos.

Valdymas mygtuku

Vieną kartą paspauskite šviesos mygtuką, jeigu norite įjungti aromaterapinio drėkintuvo dangtelyje įtaisytą švelnią baltą šviesą sklaidžiančią lemputę.

Jeigu šviesos mygtuką paspausite dar kartą, lemputė bus pritemdyta, ir prietaisą galėsite naudoti kaip naktinį šviestuvą.

Dar kartą paspaudę šviesos mygtuką, lemputę išjungsitate.

Aromaterapinį drėkintuvą galima naudoti ruko režimu išjungus lemputę – toks režimas puikiai tinka naktį.

Šviesos režimą taip pat galima įjungti be ruko režimo.

Pastaba: jeigu naudojate tik šviestuvo režimą, aromaterapinio drėkintuvo lemputė bus įjungta tol, kol jos neišjungsitate du kartus paspaudę šviesos mygtuką.

Jeigu aromaterapinį drėkintuvą tu pat metu naudojate ir ruko, ir šviestuvo režimais, abi šios funkcijos automatiškai išsijungs pakankamai sumažėjus vandens lygiui.

Ruko valdymas

Norėdami įjungti aromaterapinį drėkintuvą, vieną kartą paspauskite dulksną reguliuojantį mygtuką. Taip jūs automatiškai įjungsitate nepertraukiamą aromaterapinio drėkintuvo dulksnos režimą. Aromaterapinis drėkintuvas skleis dulksną tol, kol jame bus pakankamai vandens. Sumažėjus vandens lygiui, aromaterapinis drėkintuvas automatiškai išsijungs (jeigu naudojate šviestuvo režimą, žr. toliau).

Paspaudus dulksnos mygtuką du kartus, įsijungs su pertrūkiais sklaidžiamas dulksnos režimas. Dabar prietaisas 30 sekundžių veiks dulksnos režimu, o tada 30-čiai sekundžių automatiškai išsijungs. Toks aromaterapinio drėkintuvo veikimas tęsis, kol jame bus pakankamai vandens. Sumažėjus vandens lygiui, aromaterapinis drėkintuvas automatiškai išsijungs (jeigu naudojate šviestuvo režimą, žr. toliau).

Su pertrūkiais sklaidžiamo ruko režimas puikiai tinka tais atvejais, kai naudojate stipriau kvėpiančius aliejus ir (arba) jeigu reikia, kad prietaisas ilgiau veiktų.

Paspaudus dulksnos mygtuką tris kartus prietaisas išsijungs.

D. Prietaiso priežiūra

1. Įsitinkinkite, kad garinimo bei šviesos režimai būtų išjungti. Tuomet ištraukite kištuką iš maitinimo tinklo, o po to – iš prietaiso.
 2. Atsargiai nuimkite gaubtą ir apsauginį dangtelį kaip parodyta.
 3. Per vandens nupylimo griovelį išpilkite vandenį jei jo yra. **Nepilkite vandens per oro išėjimo angą!**
 4. Švelnia šluoste arba švaria vatos lazdele išvalykite talpyklą.
- Dėmesio:** Prieš arba bent visuomet išjunkite prietaisą ir ištraukite kištuką iš maitinimo tinklo.