



## SKYE

Ultragarsinis eterinių aliejų garintuvas  
iš bambuko su drėkinimo ir šviesos funkcija

Skleidžia vėsus, kvapnų,  
atpalaiduojantį rūką

# TURINYS

- A. APIE „SKYE“
- B. TECHNINĖS SPECIFIKACIJOS
- C. NAUDOJIMAS
- D. PRIETAISO PRIEŽIŪRA
- E. GEDIMŲ PAIEŠKA IR ŠALINIMAS
- F. ĮSPĖJIMAI
- G. GARANTIJA

Sveikiname įsigijus aromaterapinį garintuvą „madebyzen™ Skye“.  
Išsaugokite šį vadovą, kad ateityje galėtumėte juo pasinaudoti prireikus informacijos ir prietaiso priežiūrai atlikti.

## A. APIE „SKYE“

Įsivaizduokite, kad bambukų giraitėje visa krūtine kvėpuojate gaiviu oru, o lapus šnarinantį vėjas atpučia jų kvapą. Bambukinis aromaterapinis garintuvas „Skye“ – tai puikus būdas atnaujinti namus, pripildant jus supančią aplinką stebuklingų kvapų bei šviesos ir į vidų išleidžiant nors truputį gamtos grožio.

Aromaterapinį garintuvą „Skye“ sudaro subtiliai išraižytas tvirtas bambukinis pagrindas, kurį dengia matinis stiklas. Mes naudojame tik bambuką iš tvarių augimviečių, kuris kertamas rankomis paliekant toliau augti bręstančius ir žydinčius medžius, kad kuo mažiau pakenktume laukinei gamtai.

„madebyzen™“ rūpi Žemės planeta, tad stengiamės kuo geriau ją apsaugoti ir išsaugoti.

Tam, kad vandentiekio vandenį su kvapiuoju arba eteriniu aliejumi būtų galima paskleisti į aplinką kaip kūną, sielą ir mintis raminantį kvapnaus rūko debesėlį, pasitelkiama šiuolaikinė ultragarso technologija.

Išsklaidykite kasdienybės keliamą įtampą ir papuoškite savo kambarį naudodamiesi šviesos muzikos funkcija. Nedaug energijos suvartojančios šviesos diodų lemputės paeiliui nusidažo visomis spektro spalvomis ir skleidžia neryškią šviesą. Be to, galite pasirinkti jūsų nuotaiką geriausiai atitinkančią vieną šviesos spalvą.

Prietaisui veikiant nakties režimu, apšvietimo funkciją galite išjungti, taigi aromaterapinis garintuvas „Skye“ puikiai tinka naudoti ir naktį.

Aromaterapinį garintuvą „Skye“ galite valdyti uždėję ranką ant stiklinio dangtelio, kuris atlieka išmintingai suprojektuoto ir stilingo jungiklio funkciją, ir švelniai jį spustelėję.

**Dėkojame, kad įsigijote aromaterapinį garintuvą „madebyzen™ Skye“.**

## B. TECHNINĖS SPECIFIKACIJOS

Gaminio pavadinimas:  
„Skye“ aromaterapinis garintuvas

Matmenys:  
**185 mm (skersmuo) x 130 mm (aukštis)**

Įėjimo įtampa: **100-240 V, 50 / 60 Hz**

Galia: **12 W**

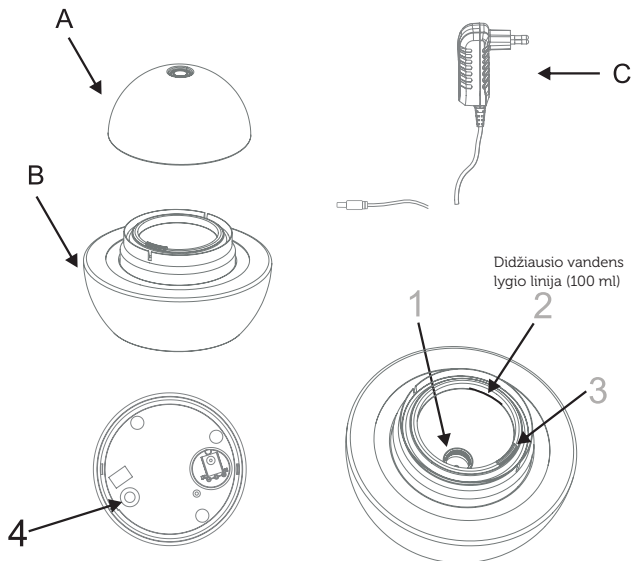
Vandens talpa: **100 ml**

A – stiklinis dangtelis

B – pagrindas su viduje įtaisyta vandens talpykla

(1. Keraminis diskas 2. Didžiausias vandens lygis 3. Anga orui išeiti 4. Įjungimo / išjungimo mygtukas)

C - adapteris



# C. NAUDOJIMAS

## Svarbios pastabos prieš naudojant

Aromaterapinis garintuvas „Skye“ įjungiamas ir išjungiamas po pagrindu įtaisytu jungikliu.

Prieš apversdami gaminį visuomet įsitikinkite, kad stiklinis dangtelis nuimtas, o vandens talpykla ištuštinta.

Aromaterapinį garintuvą visada dėkite ant lygaus paviršiaus.

Pildami vandenį į talpyklą, naudokite tinkamą indą. Niekuomet nepilkite iš čiaupo tekančio vandens.

Naudokite įprastos kambario temperatūros vandentiekio vandenį.

Įpilkite tik 100 ml vandens ir niekada neviršykite didžiausio vandens lygio linijos. Pripylus vandens virš didžiausio lygio linijos, aromaterapinis garintuvas tinka- mai neveiks. Tokiu atveju tiesiog išpilkite vandens perteklių iš talpyklos žiūrėda- mi, kad vanduo lietuši pro angą.

Apvertus veikiančią aromaterapinį garintuvą, skystis gali išsilieti ir pro angą patekti į vidinį mechanizmą. Tokiu atveju ištraukite kištuką iš maitinimo lizdo, ištuštinkite vandens talpyklą ir maždaug trims dienoms palikite drėkintuvą gerai vėdin- amoje patalpoje, kad jis išdžiūtų.

## Aromaterapinio garintuvo „Skye“ naudojimas

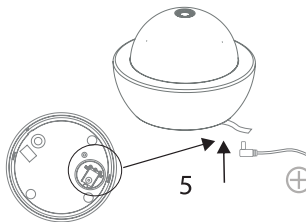
**1** Atsargiai nuimkite stiklinį dangtelį, žiūrėdami, kad jis nenukristų.  
Pastaba. Stiklinis dangtelis trapus, tad nukritęs gali lengvai sudužti.

**2** Pripildykite talpyklą paprasto vandentiekio vandens iki didžiausio lygio linijos (100 ml). Vandeniui pilti naudokite tinkamą matavimo indą.

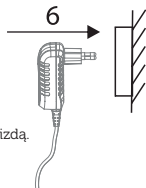
**3** Į vandenį įlašinkite 3–5 lašus mėgstamo kvapiojo arba eterinio aliejaus.

**4** Vėl uždėkite stiklinį dangtelį.

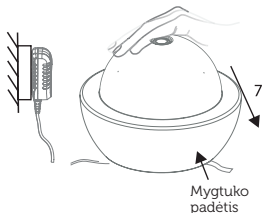
NEVIRŠYKITE DIDŽIAUSIO VANDENS LYGIO LINIJOS



5. Į aromaterapinio garintuvo pagrinde esantį lizdą įkiškite maitinimo kištuką. Stenkitės, kad neišsiliėtų skystis.



6. Įjunkite adapterį į maitinimo lizdą.



7. Įjunkite aromaterapinį garintuvą švelniai uždėję ranką ant stiklinio dangtelio, kaip parodyta iliustracijoje, ir spustelėję prietaiso pagrinde įtaisytą įjungimo / išjungimo jungiklio kryptimi.

Aromaterapinis garintuvas „Skye“ sukonstruotas taip, kad paspaudus jungiklį pasigirsta spragtelėjimas – tai reiškia, kad jungiklis veikia.

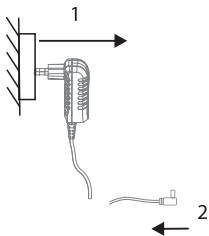
## Valdymas mygtuku

Iš eilės kelis kartus spausdami įjungimo / išjungimo mygtuką įjungsite toliau nurodytas funkcijas.

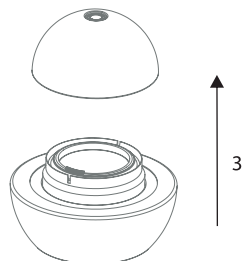
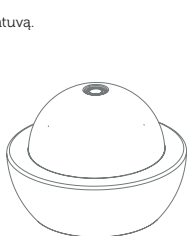
Ij. / išj. mygtukas	Rūkas	Šviesos muzika / apšvietimas
Vieną kartą	Įjungtas	Įjungta – viena po kitos keisis viso šviesos spektro spalvos
Du kartus	Įjungtas	Įjungta – galite „užšaldyti“ pasirinktos spalvos šviesą
Tris kartus	Įjungtas	Išjungta – šviesos muziką galima išjungti, tai puikiai tinka naudojant prietaisą nakties metu.
Keturis kartus	Išjungtas	Išjungta

## D. PRIETAISO PRIEŽIŪRA

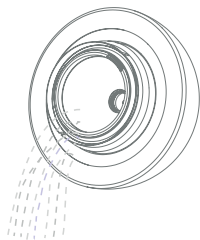
1. Išjunkite aromaterapinį garintuvą.



2. Ištraukite adapterio kištuką iš lizdo.



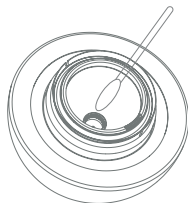
3. Atsargiai nuimkite stiklinį dangtelį.



4. Išpilkite vandenį iš talpyklos žiūrėdami, kad vanduo neužlietų orui išeiti skirtos angos.

Vandens pertekliaus niekada nepilkite pro tą pusę, kurioje yra orui išeiti skirta anga.

5. Švaria vatos lazdele arba šluoste kruopščiai išvalykite prietaisą.



6. Nenaudojamas aromaterapinis garintuvas „Skye“ visuomet turi būti švarus ir sausas.

Jeigu aromaterapinio garintuvo nenaudojate ilgesnį laiką, jame niekuomet nepaliki-  
kite aliejaus ir vandens, nes tai gali sutrumpinti prietaiso tinkamumo naudoti trukmę  
ir panaikinti garantiją.

## E. GEDIMŲ PAIEŠKA IR ŠALINIMAS

Problema	Galima priežastis	Sprendimas
Aromaterapinis garintuvas neskleidžia rūko.	Garintuvas neįjungtas į maitinimo tinklą.	Įkiškite adapterio kištuką į maitinimo lizdą ir įjunkite prietaisą.
	Vandens lygis nesiekia vandens lygio jutiklio.	Į talpyklą įpilkite daugiau paprasto vandentiekio vandens, neviršydami didžiausio pripildymo lygio.
	Vandens lygis didesnis negu didžiausias pripildymo lygis.	Atsargiai išpilkite vandens perteklių iš talpyklos, stengdamiesi, kad jo nepatektų į ventilacijos angą.
	Rūko išėjimo anga užkimšta / ant keraminio disko susidarė aliejaus plėvelė.	Kruopščiai išvalykite rūko sklaidimo angą ir vandens talpyklą, kaip paaiškinta šiame vadove.
	Po 3 000 naudojimo valandų keraminis diskas nusidėvėjo.	Pakeiskite keraminį diską.

## F. ĮSPĖJIMAI

Jeigu atsirado bet kokių nenormalaus veikimo požymių: pastebėjote dūmus, pajutote nemalonų kvapą ar išgirdote triukšmą, nedelsdami liaukitės naudoti aromaterapinį garintuvą, kad išvengtumėte gaisro, elektros smūgio ar kito pavojaus. Nedelsdami ištraukite adapterio kištuką iš maitinimo lizdo ir kreipkitės į mažmenininką, iš kurio pirkote prietaisą.

Niekada nevyنيokite adapterio arba aromaterapinio garintuvo į audinį ar popierių, nes užblokavus ventilaciją didėja gaisro pavojus.

Niekuomet nemėginkite savarankiškai išardyti arba taisyti gaminio. Jeigu gaminį turi patikrinti specialistas, kreipkitės į savo mažmenininką.

Aromaterapinį garintuvą reikia laikyti vaikams ir augintiniams nepasiekiamoje vietoje, kad jie nesusižeistų. Vaikai visą laiką turi būti prižiūrimi užtikrinant, kad jie nežaistų su prietaisu. Prietaiso neturėtų naudoti ribotų fizinių, jutiminių ar protinių galimybių asmenys (įskaitant vaikus) arba asmenys, kuriems trūksta patirties ir žinių, nebent kaip naudoti prietaisą jiems patartų ir juos prižiūrėtų už jų saugą atsakingas asmuo.

Vaikai visą laiką turi būti prižiūrimi užtikrinant, kad jie nežaistų su prietaisu.

Siekiant išvengti pavojaus, pažeistą maitinimo laidą turi pakeisti gamintojo atstovas priežiūrai arba atitinkamos kvalifikacijos asmuo. Be to, jį galima pakeisti nauju adapteriu, kurį galite įsigyti iš mažmenininko.

Visuomet išjunkite aromaterapinį garintuvą iš maitinimo tinklo, kai jį valote arba pilate vandens.

## G. GARANTIJA

Tinkamai naudojant šį gaminį pagal šiame vadove išdėstytus reikalavimus, jam taikoma garantija nuo bet kokių gamybos defektų. Garantija netaikoma reikšmingai žalai. Garantinis laikotarpis yra 12 mėnesių nuo pirkimo dienos. Jeigu garantiniu laikotarpiu naudojant prietaisą kilo problemų, kreipkitės į savo mažmenininką, kad jis apžiūrėtų ir jei yra gamybos defektas, pateiktų jam pretenziją. Tokiu atveju bus reikalaujama pirkimo įrodymo, taigi labai svarbu, kad drauge su šiuo vadovu išsaugotumėte ir pirkimo čekį.



### SVARBU!

Pagal direktyvos 2002/96/EB dėl elektrinės ir elektroninės įrangos (WEEE direktyvos) reikalavimus šio prietaiso negalima šalinti drauge su įprastomis atliekomis.

Talpykloje paliktas koroziją sukeliantis aliejus, pavyzdžiui, „Citronella“, gali pažeisti prietaisą. Tokiam pažeidimui garantija netaikoma.

Pakeitimui skirtus keraminis diskus galite įsigyti iš savo mažmenininko. Jiems garantija netaikoma. Aromaterapinį garintuvą valykite kiekvieną kartą jį panaudoję.