

Mazas aromaterapinis garintuvas



Sveikiname įsigijus aromaterapinį garintuvą „madebyzen™ EVA“. Išsaugokite šį vadovą, kad ateityje galėtumėte juo pasinaudoti prireikus informacijos ir prietaiso priežiūrai atlikti.

Turinys

APIE „EVA“
SAVYBĖS IR FUNKCIJOS
TECHNINĖS SPECIFIKACIJOS
NAUDOJIMAS

PRIETAISO PRIEŽIŪRA
GEDIMŲ PAIEŠKA IR ŠALINIMAS
GARANTIJA
UTILIZAVIMAS

Apie „EVA“

Pristatome naujo ir modernaus dizaino, asmeniniam naudojimui specialios technologijos drėkintuvą. Nuostabus dydis, puikiai tinkamas įsidėti į kišenę. EVA pagalba galima atsipa-
laiduoti, kur bebūtum ir hidratuoti aplinką, bei savo kūno odą

- Labai lengvai ir paprastai galima sudrėkinti odą, bei aplinką aplink save.
- Eva patogus dydis, kelionėms, sportui, ofisui, darbui, namams, išvykoms.
- Galimybė visada pasikrauti.
- Naudojamas vanduo arba hidrolatas.
- Galima naudoti eterinio aliejaus ir kvapnųjų aliejų 1-2 lašus.

Savybės ir funkcijos

EVA drėkintuvas, nauja technologija, kuri leidžia ir padeda greitai ir trumpam, vos per minutę suteikti galimybę sau pailsėti, pakvėpuoti, atsigaivinti.

- Mini-drėkintuvas;
- Atpalaiduojanti, šilta ir švelni LED šviesa;
- Raminanti aromaterapijos dulkėna 60 sekundžių.
- Galima naudoti eterinį aliejų.
- Automatiškai išsijungiantis pasibaigus vandeniui;
- Paprastai naudojamas ir prižiūrimas.

Utilizavimas



Elektros ir elektroninės įrangos atliekų direktyva (Z01Z/19/ES) buvo priimta siekiant perdirbti gaminius naudojant geriausias priemamas atkūrimo ir perdirbimo metodus, ir taip kuo labiau sumažinti poveikį aplinkai, apdoroti visas kenksmingas medžiagas ir išvengti sąvartyno didėjimo.

Šis gaminys priskiriamas elektros arba elektroninei įrangai, todėl užtikrinkite, kad, pasibaigus jo tinkamumo naudoti laikui, jis būtų tinkamai pašalintas, laikantis vietinio valdžios institucijų reikalavimų. Šis gaminys NEGALI būti šalinamas kartu su buitinėmis atliekomis.

Garantija

Tinkamai pagal šiame vadove išdėstytus reikalavimus naudojamam gaminiui taikoma garantija bet kokiems gamybos defektams. Garantija netaikoma atsitiktinei žalai. Garantinis laikotarpis yra 12 mėnesių nuo pirkimo dienos. Jeigu garantiniu laikotarpiu naudojant prietaisą kilo problemų, kreipkitės į savo mažmenininką, kad jis apžiūrėtų garintuvą, ir, jei yra gamybos defektas, pateikite jam pretenziją. Tokiu atveju bus reikalaujama pirkimo įrodymo, taigi labai svarbu, kad kartu su šiuo vadovu išsaugotumėte ir pirkimo čekį.

Talpykloje po naudojimo paliktas neišvalytas koroziją sukeliantis aliejus, pavyzdžiui, „Citronella“, gali pažeisti prietaisą. Tokiam pažeidimui garantija netaikoma. Aromaterapinį garintuvą valykite kiekvieną kartą jį panaudoję.

Platintojas

UAB Kvapų namai. Popieriaus g. 15, Vilnius.
+37067580687 / klausimai@aromata.lt / www.kvapunamai.lt

Gedimų paieška ir šalinimas

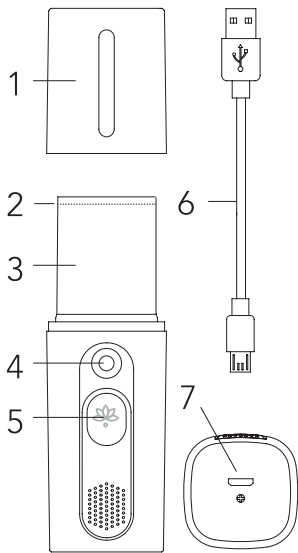
Dulksnos intensyvumas ir kiekis gali varijuoti, bet tai nėra neįprasta ir neturėtų būti laikoma gedimu. Intensyvumui įtaką daro naudojamas vanduo, drėgmes lygis bei temperatūra patalpoje, oro srovės ir pan.

Problema	Galima priežastis	Sprendimas
Prietaisas neskleidžia dulksnos arba dulksnos kiekis žymiai sumažėjęs	Prietaisas išsikrovė	Atjungti laidą ir vėl iš naujo sujungti. Krovimui prasidėjus užsideds raudona šviesa.
	Vandens kiekis talpykloje žemiau vandens kiekio jutiklio.	Papildykite vandeniu talpykla iki maksimalios vandens lygio ribos.
	Užsikimšusi dulksnos išėjimo anga	Išvalykite dulksnos išėjimo angą
Prietaisas neįsijungia	Prietaisą reikia įkrauti. Mirksinti šviesa rodo kad prietaisas išsikrovė.	Atjungti laidą ir vėl iš naujo sujungti. Krovimui prasidėjus užsideds raudona šviesa.
Prietaisas nesikrauna	Maitinimo laidas galimai nesujungtas tinkamai	Atjungti laidą ir vėl iš naujo sujungti. Krovimui prasidėjus užsideds raudona šviesa.
Iš prietaiso teka vanduo	Netaisyklingai uždėtas apsauginis dangtelis	Nuimkite dangtelį ir uždėkite taisyklingai

Techninės specifikacijos

- Gamino pavadinimas: „Mini Ultrasonic“ drėkintuvas
- Gaminio nr.: EWT709W
- Matmenys: 32 x 32 x 100 mm
- Įėjimo įtampa: DC 3.7 V
- Galia: 1 W
- Vandens talpa: 15 ml
- Veikimo laikas: 60 sekundžių dulksnai

- 1 Dangtelis
- 2 Vandens įpilimo lygis
- 3 Vandens talpykla
- 4 Reguliavimo dalis
- 5 Įjungimo/išjungimo mygtukas
- 6 Įkrovimo laidas
- 7 Įkrovimo anga



Naudojimas

Svarbios pastabos prieš naudojant:

Aromaterapinį garintuvą privaloma išvalyti prieš ir po kiekvieno panaudojimo. Nenaudojamas garintuvas turi būti laikomas švarus ir sausas. Vandens talpykloje ilgiam laikui nepalikite vandens ir aliejaus.

Naudojantis garintuvu, privaloma vandens talpyklą išvalyti kas 3 dienas. Mikroorganizmai gali užteršti vandenį ir aplinką, kurioje prietaisas naudojamas ar laikomas. Mikroorganizmai gali kauptis vandens talpykloje ir užterštą vandenį išleisti į orą. Tai gali kenkti sveikatai. Norint to išvengti, būtina vandens talpyklą išvalyti kas 3 dienas.

1. Padėkite drėkintuvą ant lygaus paviršiaus bent 60 cm atstumu nuo grindų ir bent 10 cm nuo sienos. NESTATYKITE ant medinių arba poliruotų baldų, nes drėgmė gali juos apgadinti;

2. Visuomet išjunkite drėkintuvą iš maitinimo tinklo, kai jį valote arba pilate vandens. Visuomet naudokite pridėdamą maitinimo adapterį. Įsitikinkite, kad laidas pritvirtintas taip, jog niekas neužkliūtų ir neatsitrenktų į drėkintuvą. Pažeistą maitinimo adapterį būtina pakeisti tinkamu adapteriu, kurį siūlo gamintojas arba jo atstovas;

3. Pildami vandenį į talpyklą, naudokite tinkamą indą. Niekomet nepilkite iš čiaupo tekančio vandens, bei nepilkite vandens, jeigu aromaterapinis garintuvas įjungtas. Nepilkite vandens virš didžiausio lygio (MAX) žymės, kurią rasite vandens talpykloje. Pripylus daug vandens, atsargiai išpilkite perteklių nupylimo kryptimi pažymėta rodykle ir stengdamiesi neužlieti oro išėjimo angos;

4. Drėkintuvą reikia laikyti vaikams ir augintiniams nepasiekiamoje vietoje, kad jie nesužeistų. Vaikai visą laiką turi būti prižiūrimi užtikrinant, kad nežaistų su prietaisu;

5. Neturėtų naudoti ribotą fizinių, jutiminių ar protinių galimybių asmenys (įskaitant vaikus) arba asmenys, kuriems trūksta patirties ir žinių, nebent kaip naudoti prietaisu jiems patartų ir juos prižiūrėtų už jų saugą atsakingas asmuo;

6. Padėkite drėkintuvą laisvoje erdvėje tam, kad dulksna galėtų laisvai skliti. Siekiant išvengti nereikalingų incidentų, aromaterapinį garintuvą taip pat padėkite atokiau nuo kitų prietaisų, ypač tų, kurie jautrūs vandeniui;

7. Niekomet nemėginkite savarankiškai išardyti arba taisyti gaminio, nes tai anuliuos garantiją ir sukels elektros smūgio pavojų. Jeigu gaminį turi patikrinti specialistas, kreipkitės į parduovą;

8. Jeigu atsirado nenormalaus veikimo požymių - pastebėjote dūmus, pajutote nemalonų kvapą ar išgirdote triukšmą - nedelsdami liaukitės naudoti, kad išvengtumėte gaisro, elektros smūgio ar kito pavojaus. Nedelsdami ištraukite kištuką iš maitinimo lizdo ir kreipkitės į parduovą, iš kurio perkote prietaisą. Niekada nevyniokite prietaiso ar adapterio į audinį ar popierių, nes užblokavus ventilaciją didėja gaisro pavojus;

9. Prižiūrėkite garintuvą taip, kad atsitiktinai jo nepažeistumėte, nes tokiu atveju garantija netaikoma;

10. Visuomet naudokite kambario temperatūros vandenį. Vanduo turi būti šviežias, švarus ir iš patikimo šaltinio. Į vandens talpyklą nepilkite jokių kitų cheminių medžiagų ir skysčių, išskyrus vandenį.

11. Niekomet nelieskite vandens talpoje prietaisui veikiant, nes įprastai vanduo per veikimo laiką išyla, tai yra visiškai normalu, ypač jei prietaisas jau veikia kelias valandas. Tai sukelia energiją, kylanti iš vibruojančio disko. Vandens temperatūra neturėtų pakilti aukščiau 40°C laipsnių, bet kai kuriuose modeliuose ji gali pasiekti 50°C (+/- 5°C). Vis dėl to, dulksnai sklaidantis per dulksnos išėjimo angą, vanduo staigiai atvėsta dėl didelio kiekvieno lašelio paviršiaus ploto, todėl dulksna yra vadinama vėsia;

12. Prieš jungdami adapterį į maitinimo tinklą, visuomet pirmiausia įjunkite jį į nuolatinės srovės lizdą;

13. Nenuimkite gaubto ir dangtelio prietaisui veikiant;

14. NIEKADA nelieskite , kai prietaisas įjungtas maitinimo tinkle – galite sunkiai susižaloti;

15. Nemerkite prietaiso į vandenį ir nebandykite jo plauti indaplovėje.

Aromaterapinio drėkintuvo „NEGARA“ naudojimas

<p>1. Pastatykite prietaisą stačią ant lygaus ir kieto paviršiaus. Nuimkite dangtelį ir pakeliant aukštyn.</p>	<p>2. Įpilkite vandens į talpyklą kol vandens lygis pasieks pažymėtą didžiausią leistiną ribą.</p>
<p>3. Uždėkite išorinį dangtelį.</p>	<p>4. Pirma, įjunkite adapterį į nuolatinės srovės lizdą, po to - į maitinimo tinklą.</p>
<p>5. Jeigu norite galite į vandenį įlašinti 1-2 lašelius eterinio aliejaus. .</p>	<p>PASTABA: prietaisui veikiant jo neverskite, nejudinkite, nebandykite ištuštinti ar pripildyti vandens talpos.</p>

Valdymas mygtuku

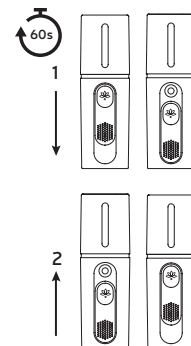
Norint įjungti aromaterapinį garintuvą, įmontuotas įjungimo/išjungimo mygtukas

1. Įjungus drėkintuvo funkciją, dulksna iš drėkintuvo sklaidžiasi apie 60 sekundžių.

Paspaudus mygtuką vieną kart drėkintuvas skleis švelnią, jaukią šviesą.

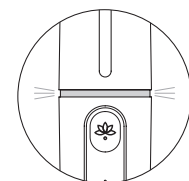
2. Norėdami išjungti drėkintuvą gražinkite įjungimo/išjungimo mygtuką į pradinę padėtį.

Pastaba: „EVA“ drėkintuvas sukurtas su spustelėjimo garsu, kuris indikuoja, jog mygtukas paspaustas ir veikiantis.



Įkrovimas

Kai parodys raudona šviesa ties dangteliu, drėkintuvas įspėja, kad jau reikalingas įkrovimas. Prieš įkraunant būtina reikia pažiūrėti ar nėra vandens drėkintuve.



Prietaiso priežiūra

1) Įsitikinkite, kad garinimo bei šviesos režimai būtų išjungti. Tuomet ištraukite kištuką iš maitinimo tinklo, o po to – iš prietaiso. 2) Atsargiai nuimkite gaubtą kaip parodyta. 3) Per vandens nupylimo griovelį išpilkite vandenį jei ju yra. Nepilkite vandens per oro išėjimo angą! 4) Švelnia šluoste arba švaria vatos lazdele išvalykite talpyklą.

Dėmesio: Prieš valant visuomet išjunkite prietaisą ir ištraukite kištuką iš maitinimo tinklo.

Nenaudojamas aromaterapinis garintuvas visuomet turi būti švarus ir sausas. Jeigu aromaterapinio garintuvo nenaudojate ilgesnį laiką, jame niekada nepalikite aliejaus ir vandens. Sukietėjusias aliejaus nuosėdas valykite medicininio spiritu suvilgyta vatos lazdele. Jeigu aromaterapinis garintuvas neskleidžia rūko (arba sklaidžia per mažai ruko), nuvalykite keraminį diską. Valant visuomet būkite ypatingai atsargūs ir užtikrinkite, kad nepatektų vandens ant maitinimo laidų. Jei visgi vandens ant elektros laido netyčia pateko, leiskite prietaisui visiškai išdžiūti, kaip rekomenduojama žemiau.

Atsitiktinis pratęjimas. Jei prietaisas buvo apvirtęs jam veikiant, norint išvengti gedimų reikia atlikti šiuos žingsnius: 1) štraukite kištuką iš elektros lizdo ir atsargiai nuimkite prietaiso gaubtą; išpilkite visą likusį vandenį iš talpyklos; 2) švelniai papurtykite prietaisą, kad išliesti visą vandenį iš vidaus. Tuomet palikite parai gerai ventiliuojamoje patalpoje, kad prietaisas visiškai išdžiūtų.